



DADOS RESÍDUOS SÓLIDOS UFRJ

REF. ANO 2023

FONTE: COUA/PU

RESÍDUOS DOS SERVIÇOS DE SAÚDE

RESÍDUOS DE COMÉRCIO E SERVIÇOS (EXTRAORDINÁRIO)

RESÍDUOS RECICLÁVEIS

DADOS RESÍDUOS SÓLIDOS UFRJ REF. ANO 2023

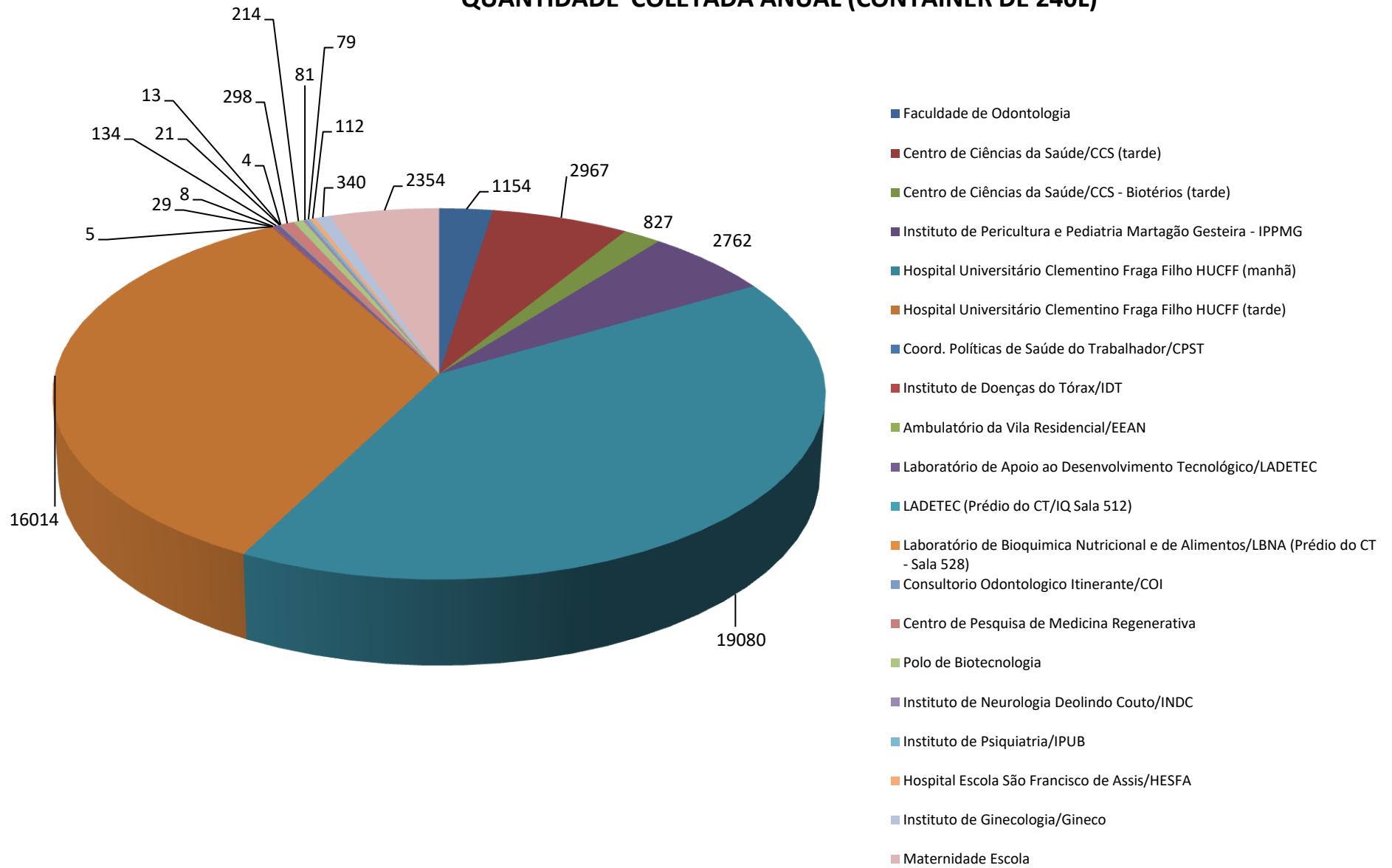
RESÍDUOS SERVIÇOS DE SAÚDE

QUANTIDADE POR UNIDADE JANEIRO A DEZEMBRO DE 2023		
ITEM	CIDUNI - UNIDADES	Qtde Coletada
1.1	Faculdade de Odontologia	1.154
1.2	Centro de Ciências da Saúde/CCS (tarde)	2.967
1.3	Centro de Ciências da Saúde/CCS - Biotérios (tarde)	827
1.4	Instituto de Pericultura e Pediatria Martagão Gesteira - IPPMG	2.762
1.5	Hospital Universitário Clementino Fraga Filho HUCFF (manhã)	19.080
1.6	Hospital Universitário Clementino Fraga Filho HUCFF (tarde)	16.014
1.7	Coord. Políticas de Saúde do Trabalhador/CPST	5
1.8	Instituto de Doenças do Tórax/IDT	29
1.9	Ambulatório da Vila Residencial/EEAN	8
1.10	Laboratório de Apoio ao Desenvolvimento Tecnológico/LADETEC	134
1.11	LADETEC (Prédio do CT/IQ Sala 512)	21
1.12	Laboratório de Bioquímica Nutricional e de Alimentos/LBNA (Prédio do CT - Sala 528)	13
1.13	Consultorio Odontologico Itinerante/COI	4
1.14	Centro de Pesquisa de Medicina Regenerativa	298
1.15	Polo de Biotecnologia	214
SUBTOTAL(A)		43.530

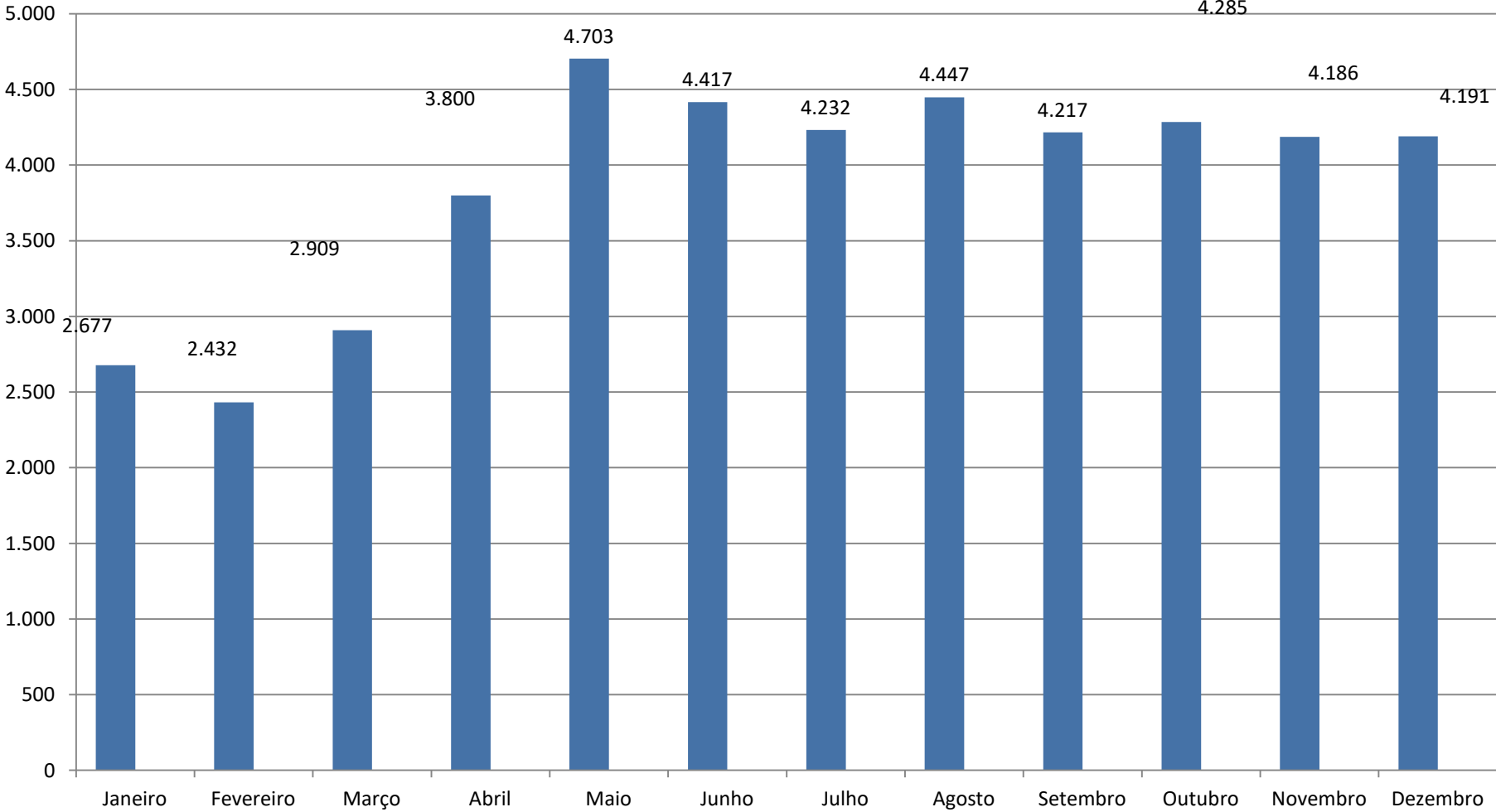
ITEM	CAMPUS DA PRAIA VERMELHA E UNIDADES EXTERNAS	Qtde Coletada
1.16	Instituto de Neurologia Deolindo Couto/INDC	81
1.17	Instituto de Psiquiatria/IPUB	79
1.18	Hospital Escola São Francisco de Assis/HESFA	112
1.19	Instituto de Ginecologia/Gineco	340
1.20	Maternidade Escola	2.354
SUBTOTAL(B)		2.966
TOTALCOLETADO (A+B)		46.496

MÊS	QUANTIDADE COLETADA MENSAL (CAÇAMBA 240L) JANEIRO A DEZEMBRO DE 2023
Janeiro	2.677
Fevereiro	2.432
Março	2.909
Abril	3.800
Mai	4.703
Junho	4.417
Julho	4.232
Agosto	4.447
Setembro	4.217
Outubro	4.285
Novembro	4.186
Dezembro	4.191
TOTAL	46.496

RESÍDUOS DE SERVIÇOS DE SAÚDE (CLASSES "A" E "E") QUANTIDADE COLETADA ANUAL (CONTAINER DE 240L)



RESÍDUOS DE SERVIÇOS DE SAUDE (CLASSES A e E) QUANTIDADE COLETADA MENSAL (CONTAINER 240L)

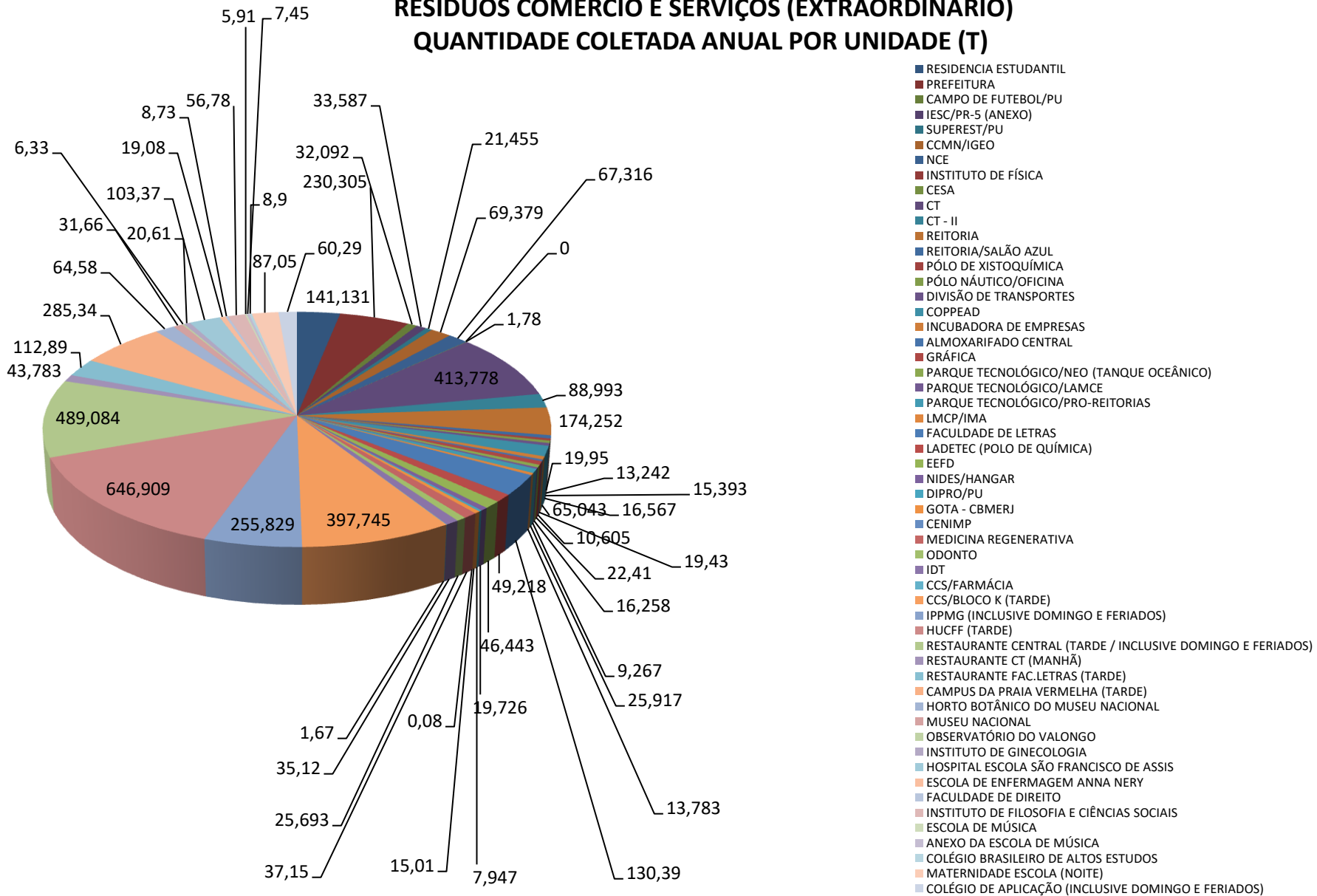


DADOS RESÍDUOS SÓLIDOS UFRJ REF. ANO 2023

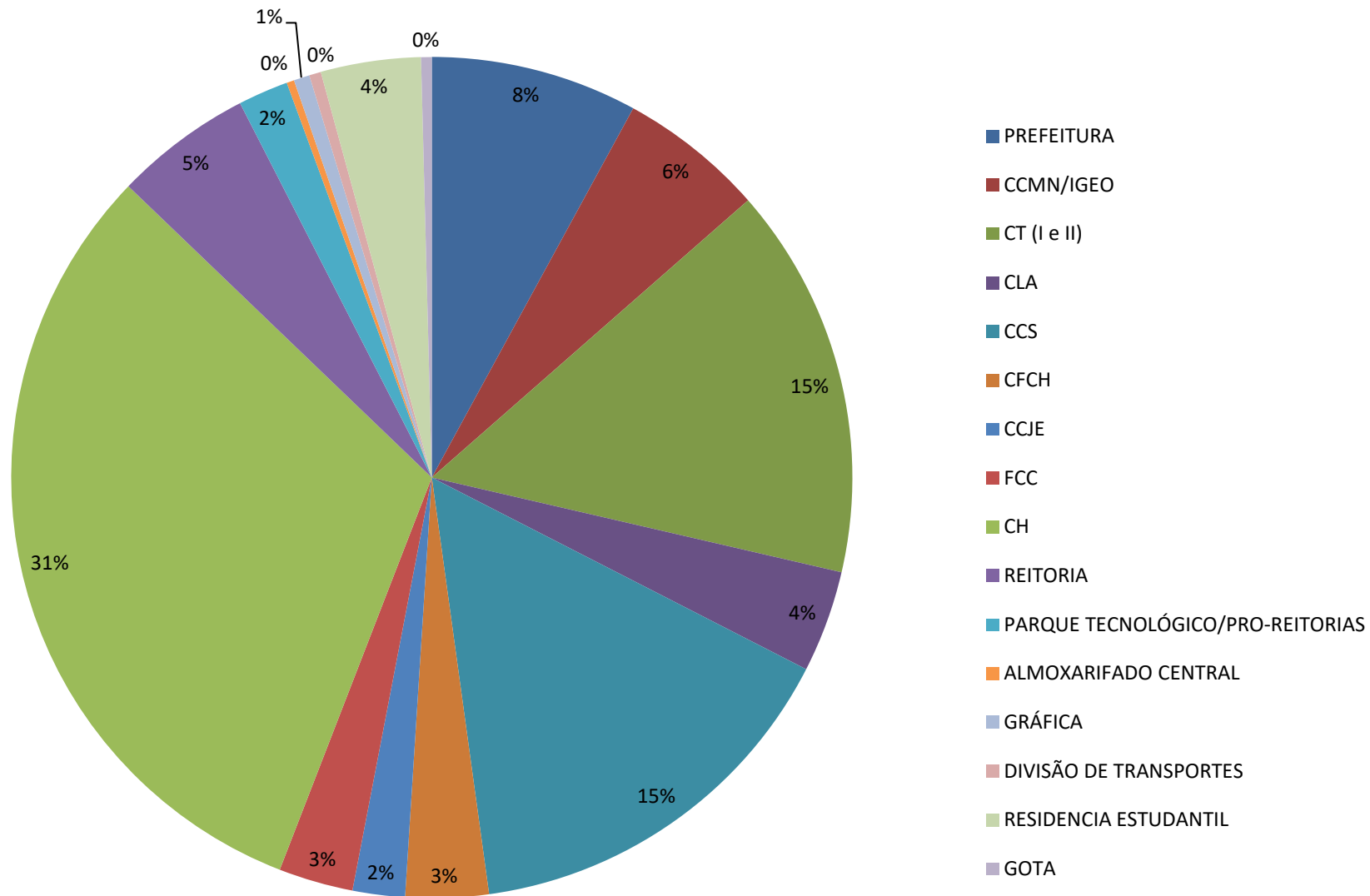
RESÍDUOS EXTRAORDINÁRIOS (COMUNS)

JANEIRO A DEZEMBRO DE 2023	
MÊS	TOTAL (Tonelada)
Janeiro	360,43
Fevereiro	314,20
Março	406,71
Abril	392,90
Maiο	420,95
Junho	392,72
Julho	403,62
Agosto	411,96
Setembro	389,30
Outubro	370,26
Novembro	370,22
Dezembro	369,43
TOTAL	4.602,70

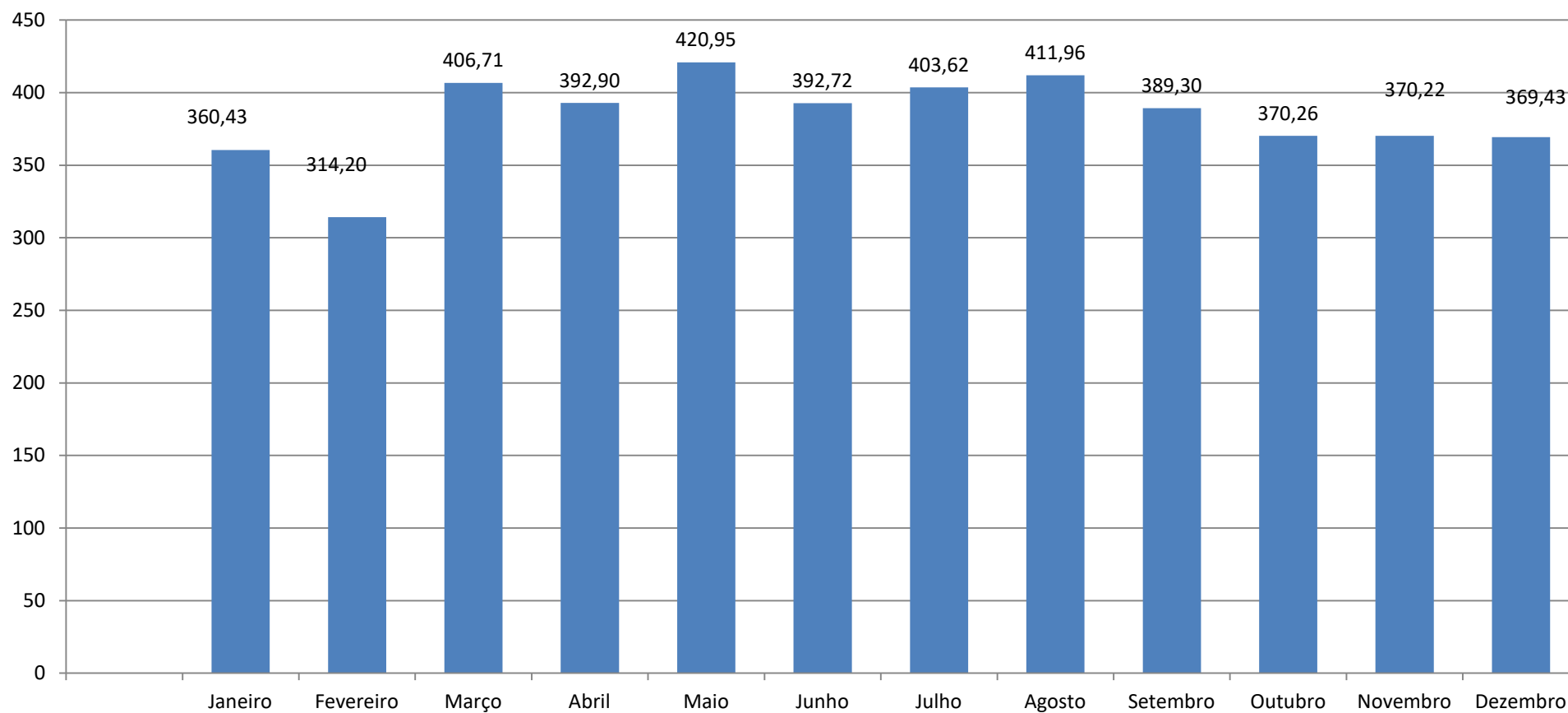
RESÍDUOS COMÉRCIO E SERVIÇOS (EXTRAORDINÁRIO) QUANTIDADE COLETADA ANUAL POR UNIDADE (T)



PARTICIPAÇÃO PERCENTUAL NA GERAÇÃO DE RESÍDUOS EXTRAORDINÁRIOS POR CENTRO/UNIDADE



RESÍDUOS DE COMÉRCIO E SERVIÇOS (EXTRAORDINÁRIO) QUANTIDADE COLETADA MENSAL (T)



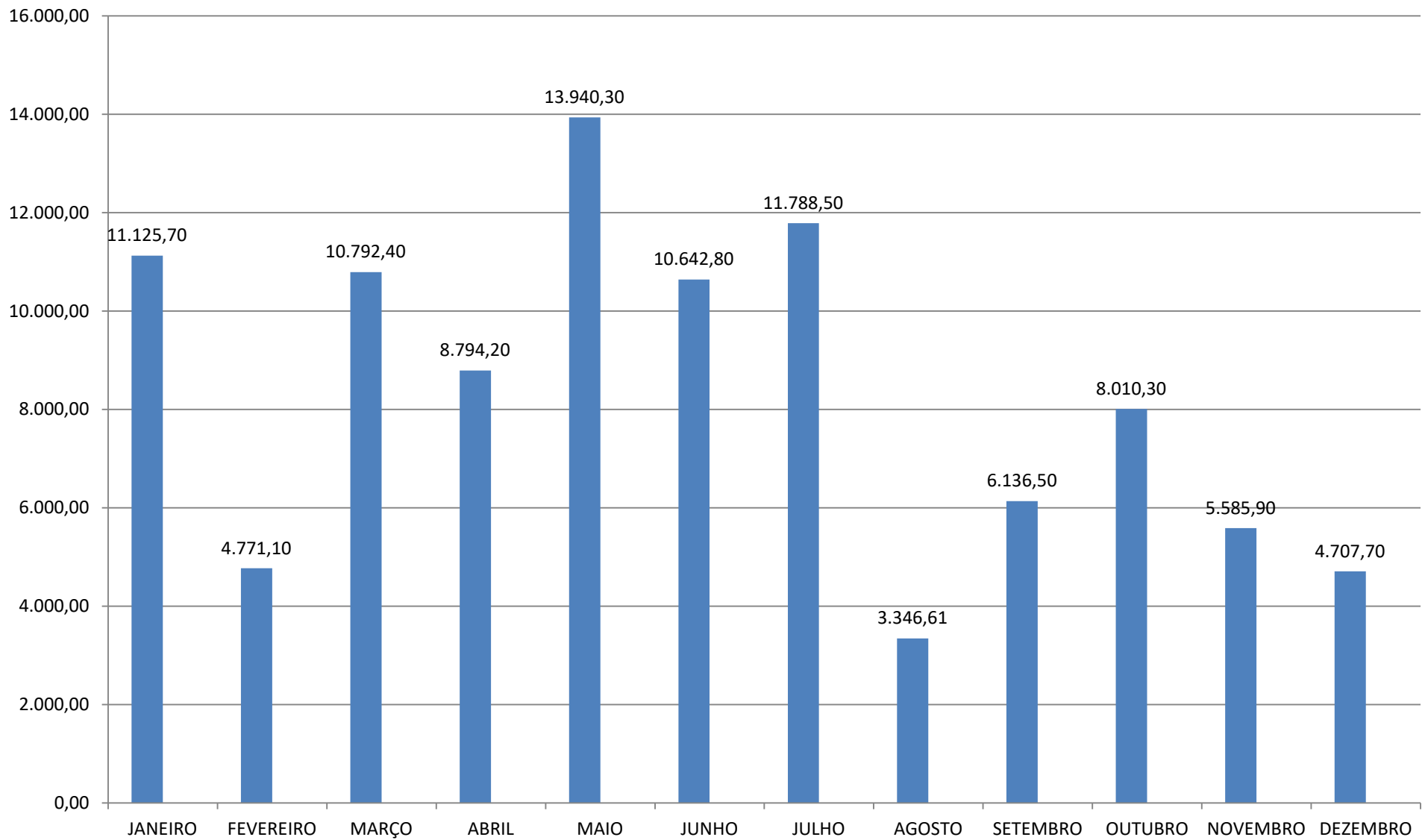
DADOS RESÍDUOS SÓLIDOS UFRJ REF. ANO 2023

RESÍDUOS RECICLÁVEIS

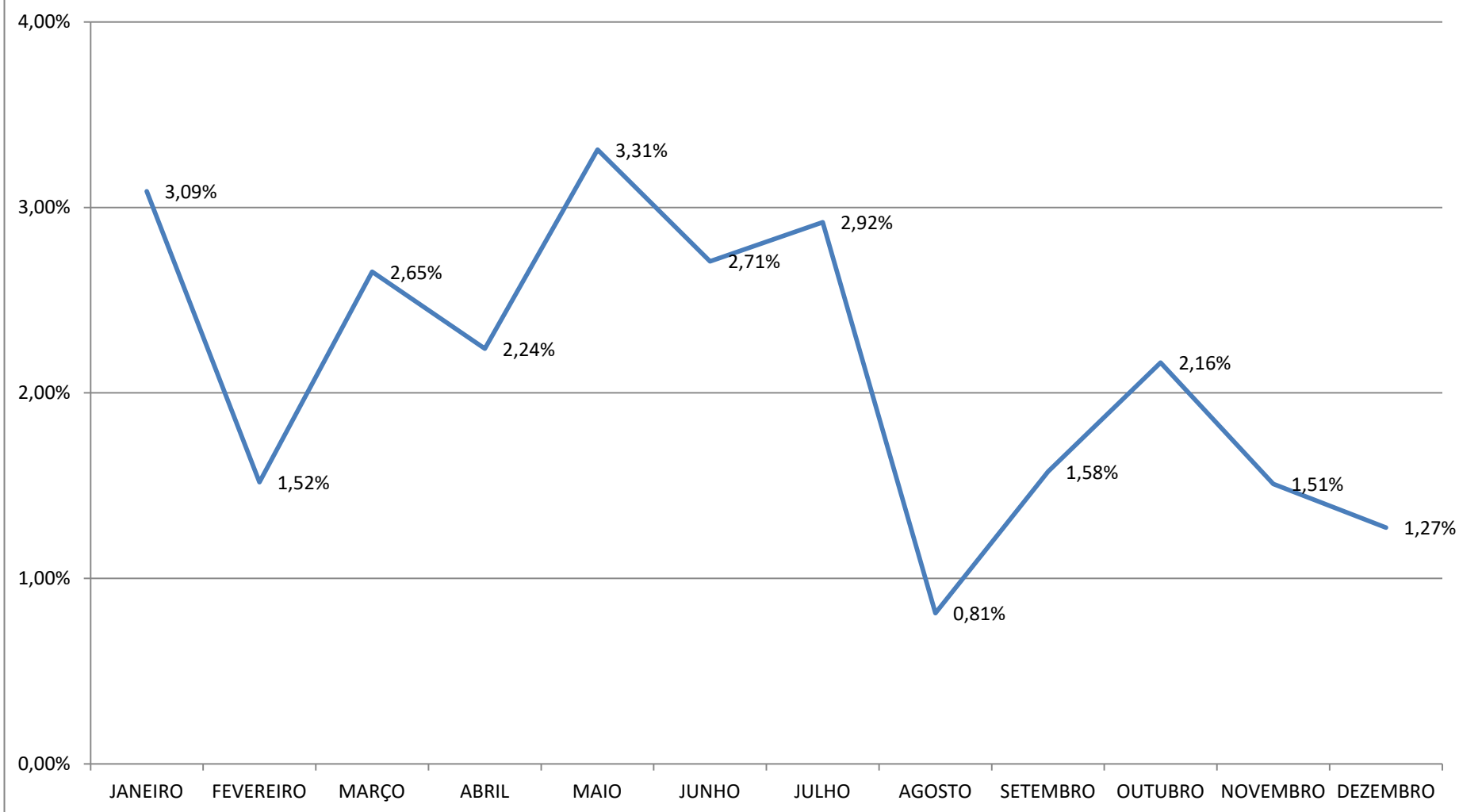
7	MESES	VOLUME TOTAL (Kg)
8	JANEIRO	11.125,70
9	FEVEREIRO	4.771,10
10	MARÇO	10.792,40
11	ABRIL	8.794,20
12	MAIO	13.940,30
13	JUNHO	10.642,80
14	JULHO	11.788,50
15	AGOSTO	3.346,61
16	SETEMBRO	6.136,50
17	OUTUBRO	8.010,30
18	NOVEMBRO	5.585,90
19	DEZEMBRO	4.707,70
20	TOTAL	99.642,01
21	fonte: COUA/PU	

40	1.33	ODONTO	26,80
41	1.34	IDT	0,00
42	1.35	CCS/FARMÁCIA	828,90
43	1.36	CCS/BLOCO K	20.432,50
44	1.37	CCS/BLOCO K	782,80
45	1.38	IPPMG	1.790,01
46	1.39	HUCFF	3.366,20
47	1.40	HUCFF	4.129,00
48	1.41	RESTAURANTE CENTRAL	1.880,00
49	1.42	RESTAURANTE CENTRAL	2.225,50
50	1.43	RESTAURANTE CT	452,90
51	1.44	RESTAURANTE FAC.LETRAS	175,20
52	SUB-TOTAL (A)		91.594,01
53	2.1	CAMPUS DA PRAIA VERMELHA	907,40
54	2.2	HORTO BOTÂNICO DO MUSEU NACIONAL	176,80
55	2.3	MUSEU NACIONAL	0,00
56	2.4	OBSERVATÓRIO DO VALONGO	0,00
57	2.5	INSTITUTO DE GINECOLOGIA	0,00
58	2.6	HOSPITAL ESCOLA SÃO FRANCISCO DE ASSIS	1.276,20
59	2.7	ESCOLA DE ENFERMAGEM ANNA NERY	169,00
60	2.8	FACULDADE DE DIREITO	0,00
61	2.9	INSTITUTO DE FILOSOFIA E CIÊNCIAS SOCIAIS	776,60
62	2.10	ESCOLA DE MÚSICA	0,00
63	2.11	ANEXO DA ESCOLA DE MÚSICA	0,00
64	2.12	COLÉGIO BRASILEIRO DE ALTOS ESTUDOS	0,00
65	2.13	MATERNIDADE ESCOLA (NOITE)	61,30
66	2.14	COLÉGIO DE APLICAÇÃO	4.680,70
67	SUB-TOTAL (B)		8.048,00
68	TOTAL (A+B)		99.642,01
69	Fonte: COUA/PU		

MATERIAL RECICLADO QUANTIDADE COLETADA MENSAL (KG)



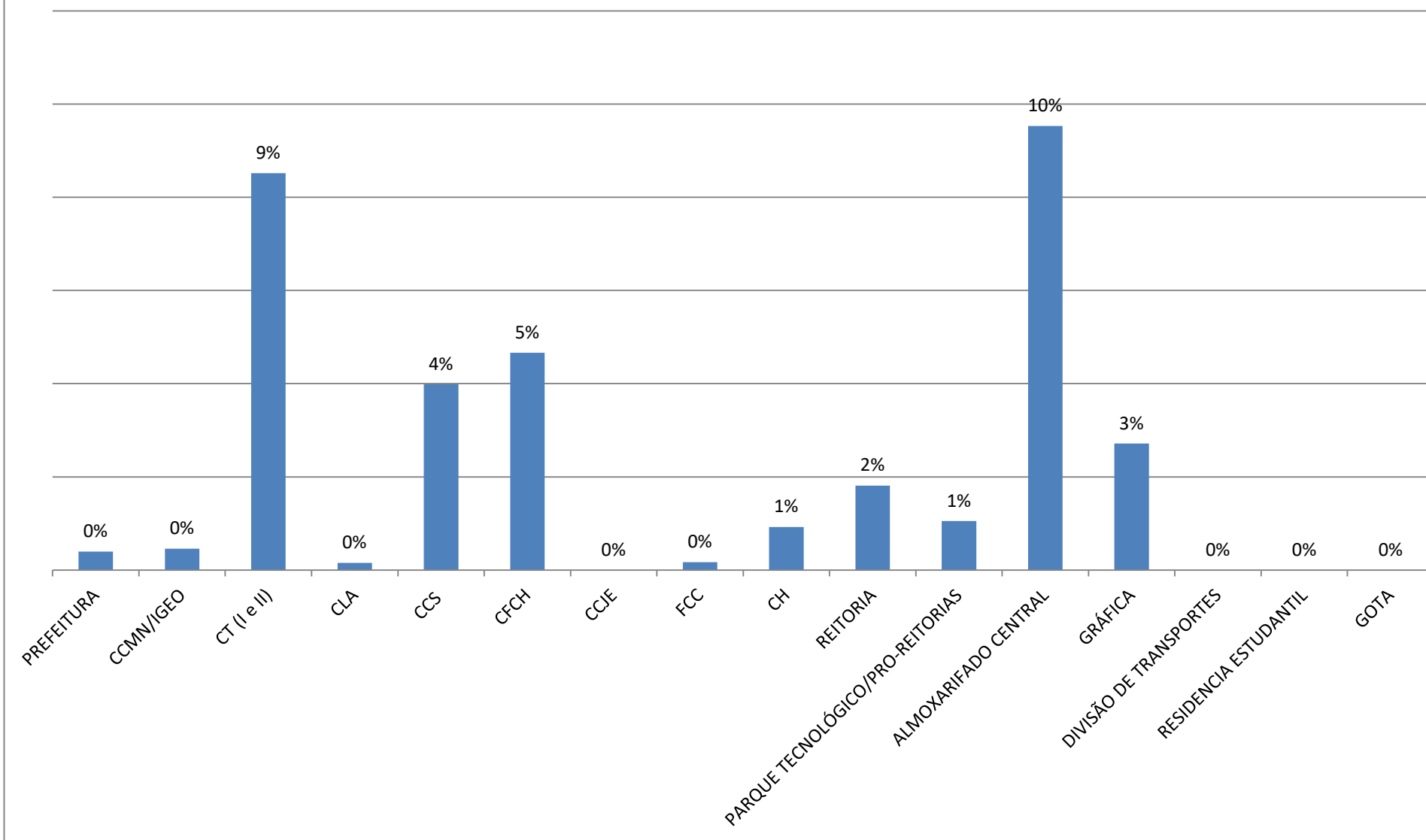
PERCENTUAL DE RESÍDUOS DESTINADOS PARA RECICLAGEM



*Percentual em relação aos resíduos extraordinários coletados

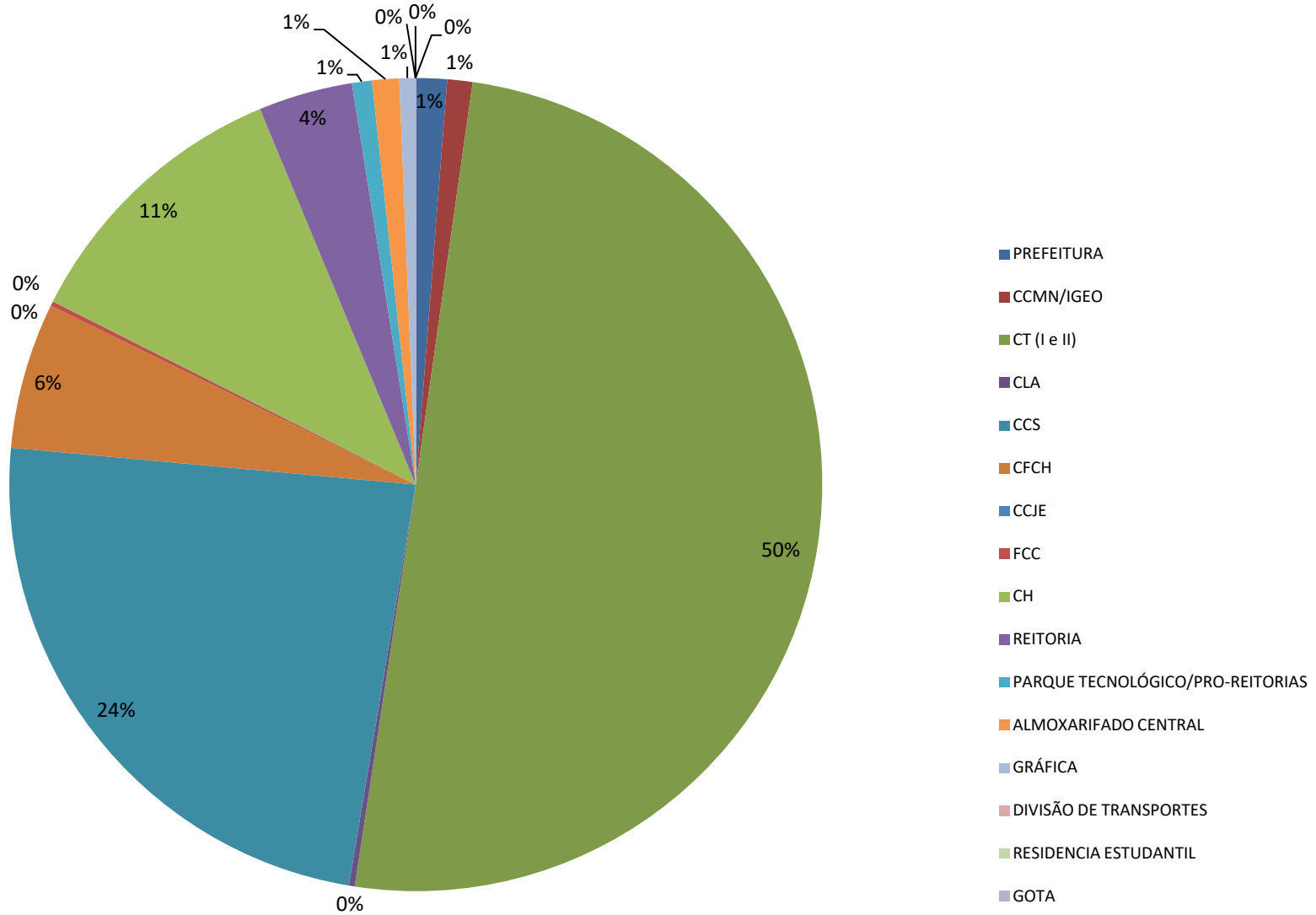
Média anual de destinação para reciclagem = 2%

PERCENTUAL DE RESÍDUOS DESTINADOS PARA RECICLAGEM POR CENTRO/UNIDADE



*Percentual em relação aos resíduos extraordinários coletados

PARTICIPAÇÃO PERCENTUAL NA RECICLAGEM POR CENTRO/UNIDADE



DESTINAÇÃO DE RESÍDUOS PARA RECICLAGEM POR RESTAURANTE UNIVERSITÁRIO CIDADE UNIVERSITÁRIA (KG)

